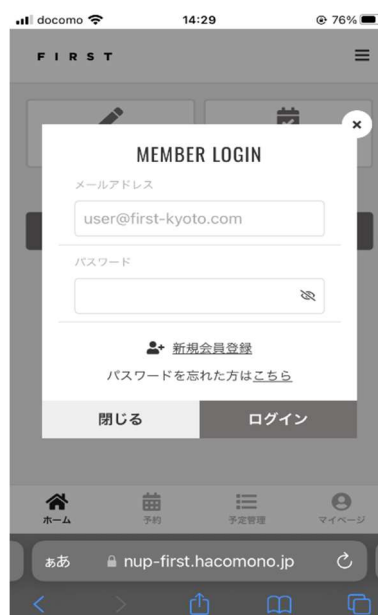


予約方法(ビジター編・ドロップイン編)

- ① FIRST のホームページから「会員ログイン」
- ② 登録した「メールアドレス」と「パスワード」を入力してログイン



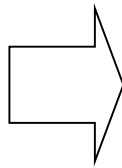
※会員登録が未設定の場合、「入会・利用申込はコチラから」登録ください

- ③ 「マイページ」の「チケットを購入」から買いたいチケットを購入します。

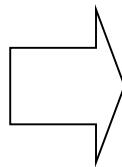


※購入にはクレジットカードの登録が必要です。

④ 「チケット購入の確認」から進んで、「チケットを購入する」。



⑤ 購入したチケットの確認は、「マイページ」の保有している予約権利「チケット」から確認できます。



⑥ 購入したチケットを使用して、予約を行うには、「予約」から、下記の通り選択してください。



⑦ 日付を選択すると、下記のような画面になります。⑥で希望した日付が表示されます。「チケットで予約する」を押し、保有しているチケットから「予約完了する」。

